



## Informe Mensual de Pertenencia Sociolingüística Artículo 10 Numeral 28 Decreto No. 57-2008 Ley de Acceso a la Información Pública

De conformidad con lo establecido en la Ley de Acceso a la Información Pública, Decreto Número 57–2008 del Congreso de la República de Guatemala, Artículo 10 Numeral 28, Ley de Idiomas Nacionales, Decreto Número 19-2003 del Congreso de la República de Guatemala, artículos 10, 14 y 15, por este medio la Unidad de Información Pública de la Secretaría Técnica del Consejo Nacional de Seguridad rinde Informe mensual de Pertenencia Sociolingüística correspondiente al mes de marzo del año 2024.

### 1. Recopilación de datos:

El presente informe contiene la recopilación de datos con fines estadísticos sobre pertenencia sociolingüística de los participantes registrados durante las actividades realizadas por las diferentes entidades a cargo de la STCNS, según se detalla a continuación:

#### 1.1 Clasificación por Género:

2024	GÉNERO		
Mes	 M	 H	NO INDICA
MARZO	58	179	0
TOTAL, PARTICIPANTES	237		
% MUJERES	24.47		
% HOMBRES	75.53		
% NO INDICA	0		

### 1.2 Clasificación por Comunidad Lingüística:

IDIOMA	PARTICIPANTES
ACHI	0
AKATEKO	0
AWAKATECO	0
CHALCHITECO	0
CH'ORTI'	0
CHUJ	0
ITZA	0
IXIL	0
JAKATECO/POPTI	0
KAQCHIKEL	1
K'ICHE'	0
MAM	0
MOPAN	0
POQOMAN	0
POQOMCHI'	0
Q'ANJOB'AL	0
Q'EQCHI'	0
SAKAPULTECO	0
SIPAKAPENSE	0
TEKTITECO	0
TZ'UTUJIL	0
USPANTEKO	0
GARÍFUNA	0
XINKA	0
ESPAÑOL	237
MULTILINGUE	0
NO INDICA	0
<b>TOTAL</b>	<b>237</b>







### 1.3 Clasificación por Grupos Étnicos:

GRUPO ÉTNICO	LADINO O MESTIZO	MAYA	XINCA	GARIFUNA	OTRO	NO INDICA
<b>PARTICIPANTES</b>	231	5	0	0	1	0



#### 1.4 Clasificación por Rango de Edad.

RANGO	 0-18	 19 a 29	 30 a 59	 Mayor a 60
PARTICIPANTES	0	138	79	20
TOTAL, DE PARTICIPANTES	237			