





Informe Mensual de Pertenencia Sociolingüística
Artículo 10 Numeral 28
Decreto No. 57-2008 Ley de Acceso a la Información Pública

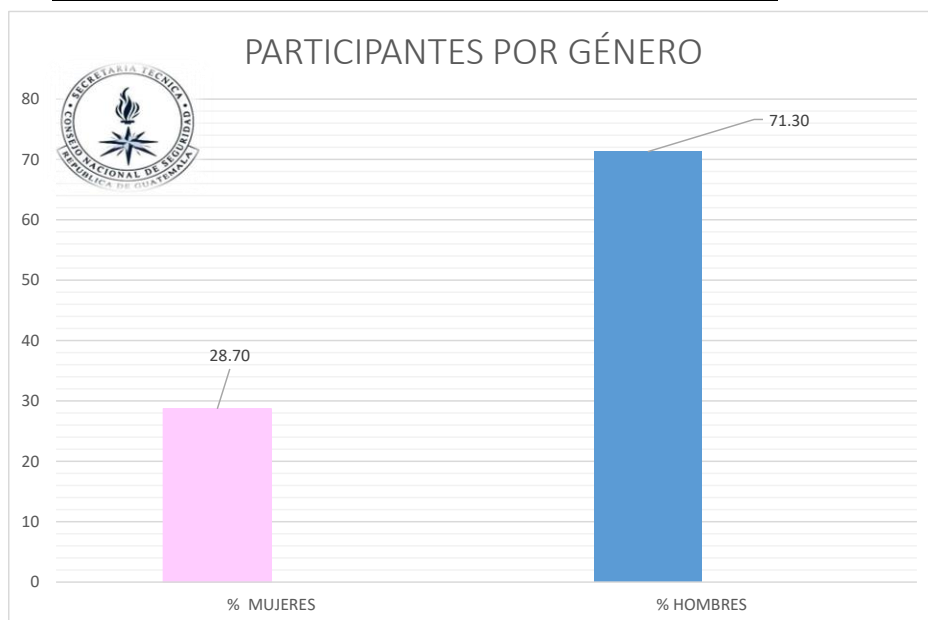
De conformidad con lo establecido en la Ley de Acceso a la Información Pública, Decreto Número 57-2008 del Congreso de la República de Guatemala, Artículo 10 Numeral 28, Ley de Idiomas Nacionales, Decreto Número 19-2003 del Congreso de la República de Guatemala, artículos 10, 14 y 15, por este medio la Unidad de Información Pública de la Secretaría Técnica del Consejo Nacional de Seguridad rinde Informe mensual de Pertenencia Sociolingüística correspondiente al mes de Noviembre del año 2025.

1. Recopilacion de Datos

El presente informe contiene la recopilación de datos con fines estadísticos sobre pertenencia sociolingüística de los participantes registrados durante las actividades realizadas por las diferentes entidades a cargo de la STCNS, según se detalla a continuación:

CLASIFICACIÓN POR GÉNERO

MES Septiembre 2,025	GÉNERO		
	 M	 H	NO INDICA
	31	77	1
TOTAL PARTICIPANTES	108		
% MUJERES	28.70		
% HOMBRES	71.30		
% NO INDICA	0.925925926		

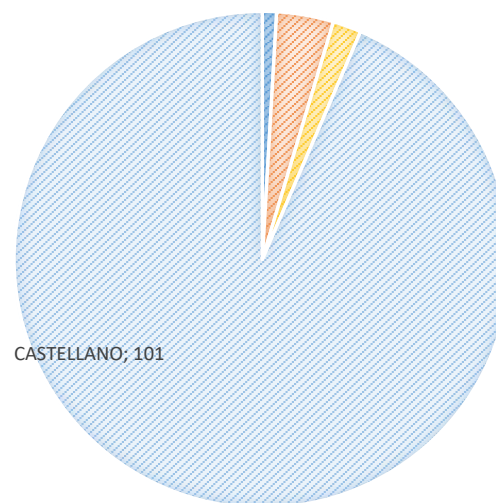




CLASIFICACIÓN POR COMUNIDAD LINGÜÍSTICA

	IDIOMA	PARTICIPANTES
1	ACHI	1
2	AKATEKO	
3	AWAKATECO	
4	CH'ORTI'	
5	CHUJ	
6	ITZA	
7	IXIL	
8	JAKATECO/POPTI	
9	K'ICHE'	
10	KAQCHIKEL	
11	MAM	
12	MOPAN	
13	POQOMAN	
14	POQOMCHI'	4
15	Q'ANJOB'AL	
16	Q'EQCHI'	2
17	SAKAPULTECO	
18	SIPAKAPENSE	
19	TEKTITECO	
20	TZ'UTUJIL	
21	USPANTEKO	
22	GARÍFUNA	
23	XINKA	
24	CHALCHITEKA	
25	CASTELLANO	101
	TOTAL	108

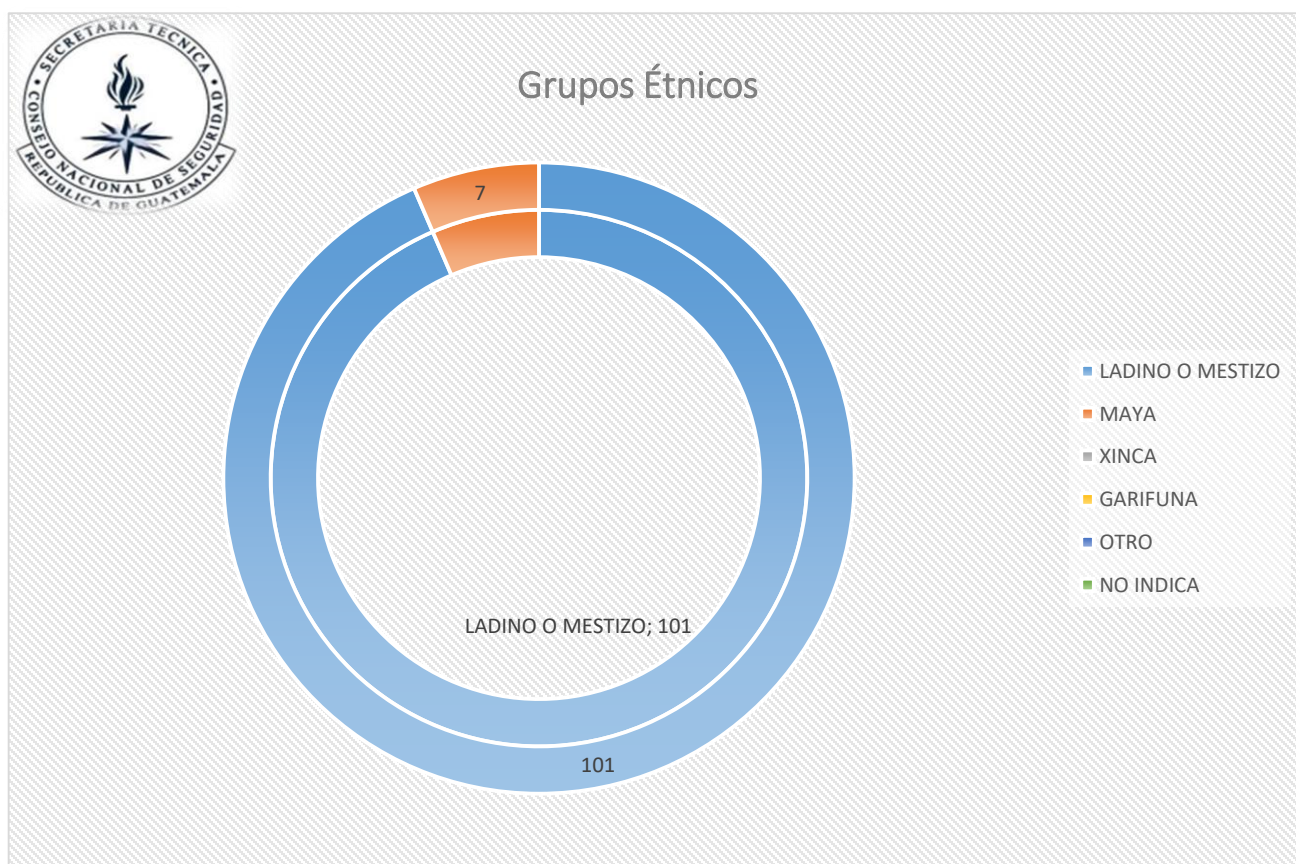
CLASIFICACIÓN POR COMUNIDAD LINGÜISTICA









CLASIFICACION POR GRUPO ÉTNICO

GRUPO ÉTNICO	LADINO O MESTIZO	MAYA	XINCA	GARIFUNA	OTRO	NO INDICA
Participantes	101	7				





CLASIFICACION POR RANGO DE EDAD

RANGO	 0-18	 19 a 29	 30 a 59	 Mayor a 60
Participantes	0	37	68	3
Total de Participantes	108			

