





Informe Mensual de Pertenencia Sociolingüística  
Artículo 10 Numeral 28  
Decreto No. 57-2008 Ley de Acceso a la Información Pública

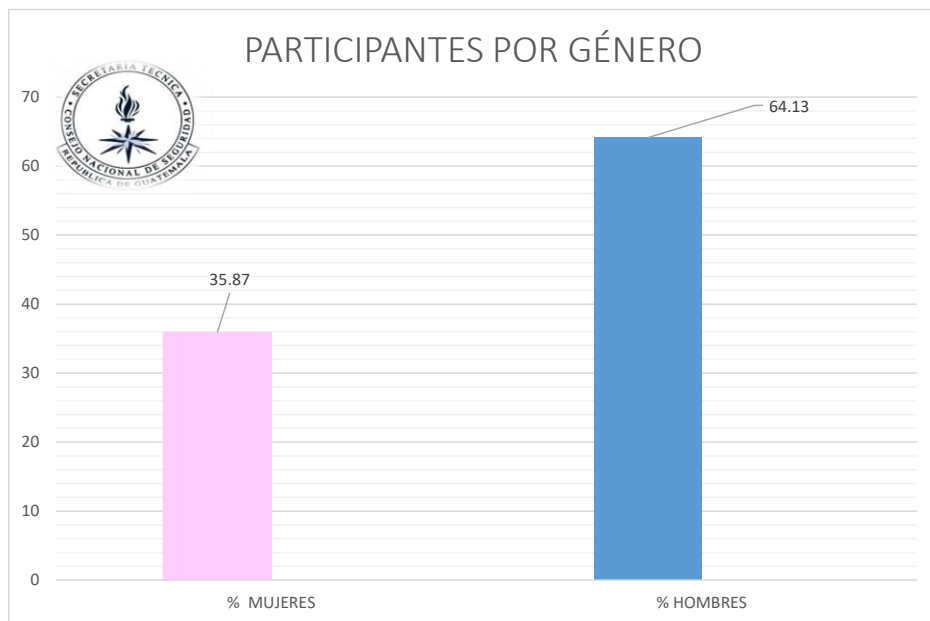
De conformidad con lo establecido en la Ley de Acceso a la Información Pública, Decreto Número 57-2008 del Congreso de la República de Guatemala, Artículo 10 Numeral 28, Ley de Idiomas Nacionales, Decreto Número 19-2003 del Congreso de la República de Guatemala, artículos 10, 14 y 15, por este medio la Unidad de Información Pública de la Secretaría Técnica del Consejo Nacional de Seguridad rinde Informe mensual de Pertenencia Sociolingüística correspondiente al mes de Octubre del año 2025.

### 1. Recopilacion de Datos

El presente informe contiene la recopilación de datos con fines estadísticos sobre pertenencia sociolingüística de los participantes registrados durante las actividades realizadas por las diferentes entidades a cargo de la STCNS, según se detalla a continuación:

## CLASIFICACIÓN POR GÉNERO

MES Septiembre 2,025	GÉNERO		
	 M	 H	NO INDICA
	80	143	0
TOTAL PARTICIPANTES	223		
% MUJERES	35.87		
% HOMBRES	64.13		
% NO INDICA	0		

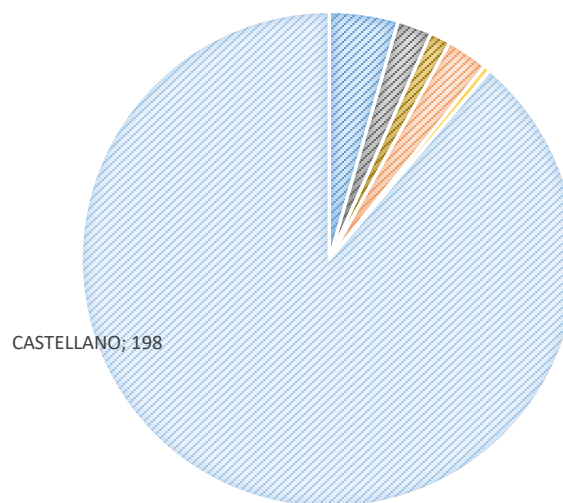




## CLASIFICACIÓN POR COMUNIDAD LINGÜÍSTICA

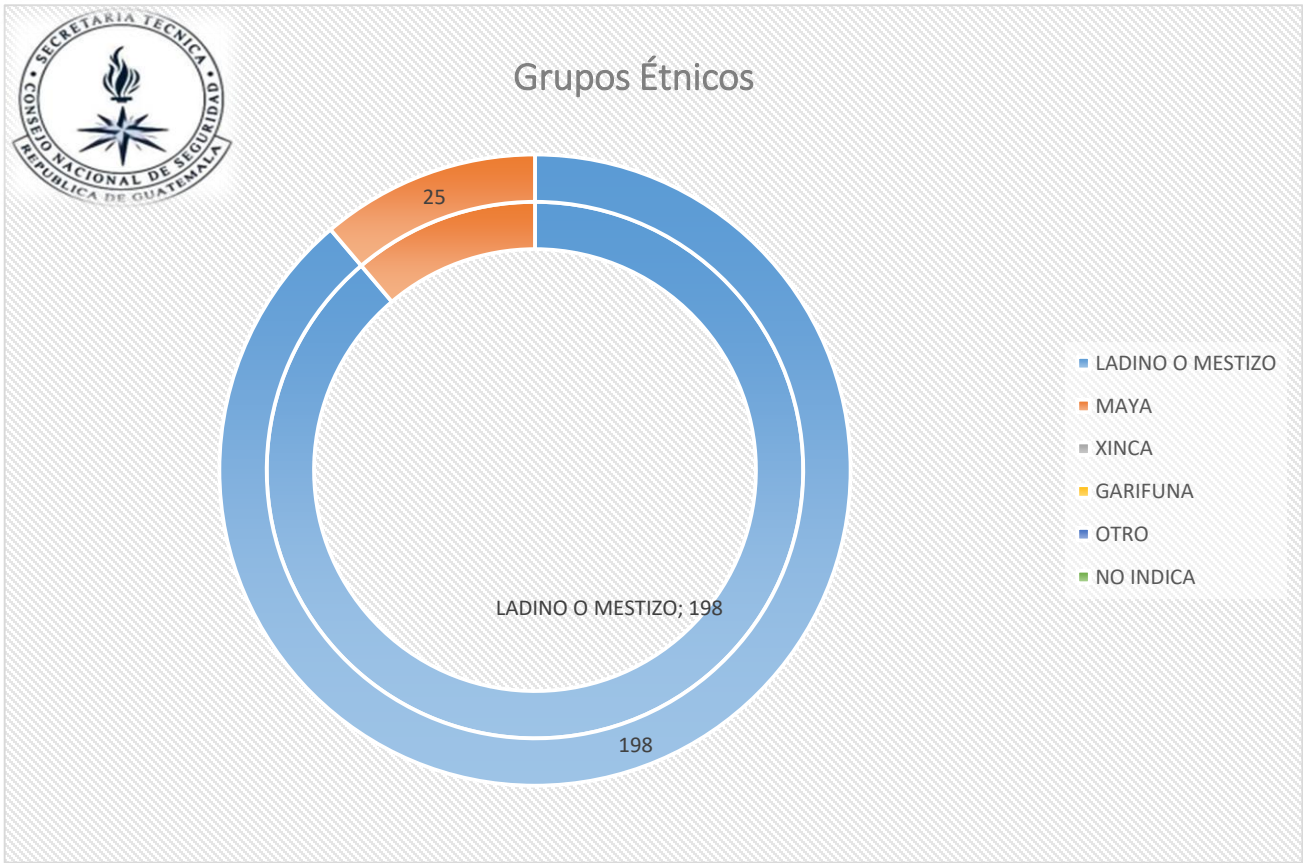
	IDIOMA	PARTICIPANTES
1	ACHI	10
2	AKATEKO	
3	AWAKATECO	
4	CH'ORTI'	
5	CHUJ	
6	ITZA	
7	IXIL	
8	JAKATECO/POPTI	
9	K'ICHE'	5
10	KAQCHIKEL	3
11	MAM	
12	MOPAN	
13	POQOMAN	
14	POQOMCHI'	6
15	Q'ANJOB'AL	
16	Q'EQCHI'	1
17	SAKAPULTECO	
18	SIPAKAPENSE	
19	TEKTITECO	
20	TZ'UTUJIL	
21	USPANTEKO	
22	GARÍFUNA	
23	XINKA	
24	CHALCHITEKA	
25	CASTELLANO	198
	<b>TOTAL</b>	<b>223</b>

### CLASIFICACIÓN POR COMUNIDAD LINGUISTICA







## CLASIFICACION POR GRUPO ÉTNICO

GRUPO ÉTNICO	LADINO O MESTIZO	MAYA	XINCA	GARIFUNA	OTRO	NO INDICA
Participantes	198	25				





## CLASIFICACION POR RANGO DE EDAD

RANGO	 <b>0-18</b>	 <b>19 a 29</b>	 <b>30 a 59</b>	 <b>Mayor a 60</b>
Participantes	0	72	130	21
Total de Participantes	<b>223</b>			

